













Frontaliers travaillant au Lux. dans l'intervention à domicile et l'accueil de jour 2009-2013

	≥ +60
	+30 - +59
	+15 - +29
	+5 - +14
	-5 - +4
	-6 - -24

Frontaliers travaillant au Lux. dans l'intervention à domicile et l'accueil de jour 2009-2013

	15,0% - 16,7%
	10,0% - 14,9%
	5,0% - 9,9%
	1,0% - 4,9%
	0,3% - 0,9%
	0,0% - 0,2%

From:

<http://wiki.geoportail.lu/> - **GGEOWIKI**

Permanent link:

http://wiki.geoportail.lu/doku.php?id=fr:legend:gisgr:commuters_health_care_88_10_2009_2013 Last update: **2019/04/11 10:00**